



WOOOM



Design: Jörg Bernauer

Aktiv entspannen oder entspannt arbeiten – Woom verbindet das Beste aus zwei Welten.



reddot



KLÖBER
the art of sitting

GRUNDAUSSTATTUNG (weitere Ausstattungsmerkmale auf der folgenden Seite)	
Lounge Sessel / Ottoman	
Schale	<ul style="list-style-type: none"> - Schale aus PET Formfilz, dunkelgrau oder hellgrau - robust und pflegeleicht - Wandstärke 13 mm - Armlehnen integriert, ca. 15 x 30 cm, Höhe 23 cm
Gestell	<ul style="list-style-type: none"> - passend bis 140 kg Körpergewicht - 4-strahliges Aluminium Fußkreuz schwarz, mit Gleitern
Sitz	<ul style="list-style-type: none"> - Lounge-Sitzhöhe 40 cm - Sitztiefe 48 cm - Sitzbreite 58 cm - 70 mm PU-Schaum - Schaumdichte >60 kg/m³
Rückenlehne	<ul style="list-style-type: none"> - 50-70 mm PU-Schaum - Polsterhöhe 80 cm - Schaumdichte >50 kg/m³
Gleiter	<ul style="list-style-type: none"> - Hypergleiter, schwarz
Normen / Zertifikate	<ul style="list-style-type: none"> - GS-Zeichen der TÜV Rheinland LGA Products GmbH / DIN EN 16139 - FEMB level 3 Zertifizierung - Greenguard Zertifizierung - CE-Kennzeichnung - RedDot Design award 2022
Garantie	<ul style="list-style-type: none"> - 10 Jahre (s. Verkaufs- und Lieferbedingungen) - Technikpakete 5 Jahre Garantie - Akku 2 Jahre Garantie
Lounge Stuhl (Sitzhöhe 40 cm), Meeting Stuhl (Sitzhöhe 44 cm)	
Funktion	<ul style="list-style-type: none"> - LOUNGE (Sitzhöhe 40 cm): sich in entspannter, zurückgelehnter Körperhaltung austauschen - MEETING (Sitzhöhe 44 cm): in aufrechter Körperhaltung am Tisch arbeiten
Schale	<ul style="list-style-type: none"> - Schale aus PET Formfilz, dunkelgrau oder hellgrau - robust und pflegeleicht - Wandstärke 13 mm - woo58: Armlehnen integriert, Höhe 17 cm - woo57: mit Seitenwangen - woo56: ohne Seitenwangen
Gestell	<ul style="list-style-type: none"> - Es sind verschiedene Gestelle möglich ... - 3246: Kufengestell, schwarz - 3231: 4-strahliges Aluminium Fußkreuz schwarz, mit Gleitern - 3206: 4-Fuß Holzgestell, Buche natur - 3226: Spinnenfuß 4-strahlig schwarz, mit Rollen - Aluminium Fußkreuz mit Gleitern & Holzgestell: passend bis 125 kg Körpergewicht - Kufengestell & Spinnenfuß: passend bis 110 kg Körpergewicht
Sitz	<ul style="list-style-type: none"> - Lounge-Sitzhöhe 40 cm - Meeting-Sitzhöhe 44 cm - Sitztiefe 47 cm - Sitzbreite 48 cm - 60 mm PU-Schaum - Schaumdichte >60 kg/m³
Rollen	<ul style="list-style-type: none"> - 3226: Kunststoff schwarz, Ø 50 mm, harte Rollen
Gleiter	<ul style="list-style-type: none"> - 3231: Hypergleiter, schwarz - 3246: Kunststoffgleiter, schwarz - 3206: Kunststoffgleiter, schwarz
Normen / Zertifikate	<ul style="list-style-type: none"> - GS-Zeichen der TÜV Rheinland LGA Products GmbH / DIN EN 16139 - FEMB level 3 Zertifizierung - Greenguard Zertifizierung - RedDot Design award 2020
Garantie	<ul style="list-style-type: none"> - 10 Jahre (s. Verkaufs- und Lieferbedingungen)
Beistelltisch	
Funktion	<ul style="list-style-type: none"> - woo25: Beistelltisch - woo24: höhenverstellbarer Tisch
Gestell	<ul style="list-style-type: none"> - woo25: Aluminiumfuß und Stahlsäule pulverbeschichtet schwarz oder weiß-grau; optional Aluminiumfuß poliert und Stahlsäule verchromt - woo25: 4-strahlig - woo25: Tischhöhe 43 cm - woo24: Fußgestell aus Stahl mit höhenverstellbarer Gasfeder, gepulvert in schwarz oder weiß-grau - woo24: 3-strahlig - woo24: Verstellbereich 47-78 cm
Gleiter	<ul style="list-style-type: none"> - Kunststoffgleiter

Beistelltisch

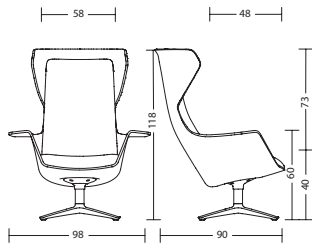
Platten

- woo25: 19 mm Dreischicht-Feinspanplatte optional in ...
- CDF-Platte, Kanten schwarz. 12 mm gerade Außenkante, unterseitig gefast.
- Melaminharzbeschichtung in Uni-Oberfläche, allseitig mit PP-Laserkante in Plattenfarbe. Die Lichtechtheit beträgt Mindeststufe 6 nach Wollskala. Trägermaterial nach EN 312-2003.
- Echtholzoberfläche, furniert, Seitenkanten mit 3 mm dicken Furnieranleimer, Oberfläche mit widerstandsfähigem Zwei-Komponenten-Polyurethanlack auf Wasserbasis.
- Furnier ist ein Naturprodukt. Der Farbton des Furniers hängt von Art und Beschaffenheit des Holzes ab und kann variieren. Jedes Holz verändert durch Lichteinwirkung seine Farbe. Naturbedingte Unterschiede sind kein Reklamationsgrund, sondern Beweis für die Echtheit des Materials.
- HPL soft touch Oberfläche. Samtig warme Oberfläche mit Anti-Fingerprint-Eigenschaft. 12 mm gerade Außenkante, unterseitig gefast.
- woo24: 12 mm Tischplatte aus CDF, Kanten schwarz

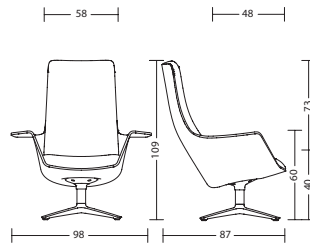
Garantie

- 5 Jahre (s. Verkaufs- und Lieferbedingungen)

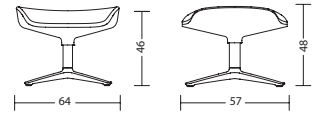
Abmessungen



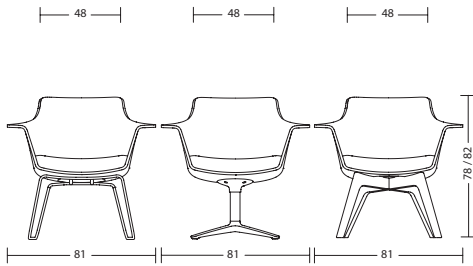
woo75
mit Armlehne: 20 kg



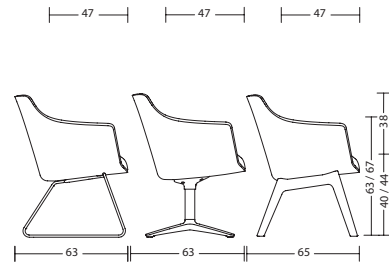
woo74
mit Armlehne: 19 kg



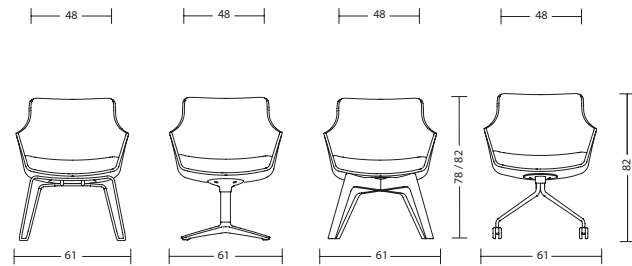
woo72
Gewicht: 6 kg



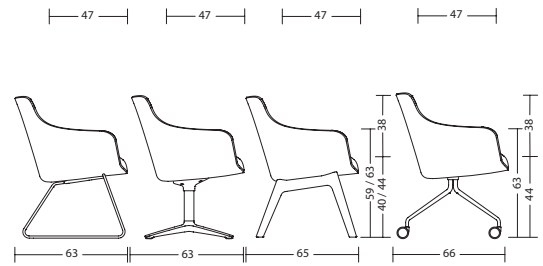
woo58 + 3246 / 3231 / 3206
mit Armlehne: 8 kg



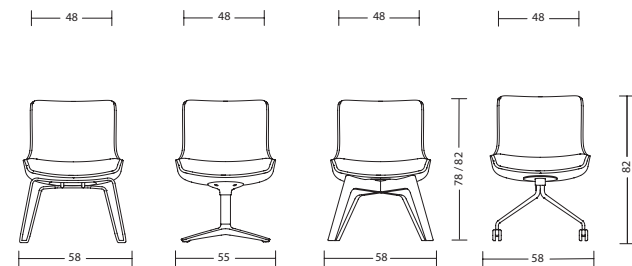
woo58
mit Armlehne: 8 kg



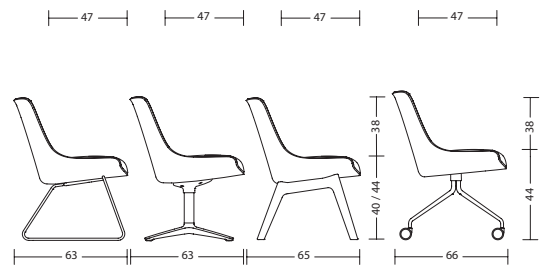
woo57 + 3246 / 3231 / 3206 / 3226
ohne Armlehne: 8 kg



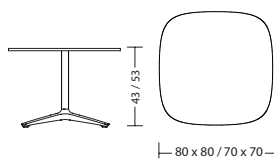
woo57
ohne Armlehne: 8 kg



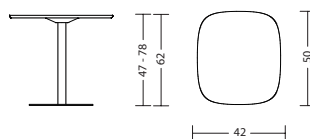
woo56 + 3246 / 3231 / 3206 / 3226
ohne Armlehne: 7 kg



woo56
ohne Armlehne: 7 kg



woo25
Gewicht: 12 kg / 11 kg



woo24
Gewicht: 7 kg

WOOOM

Stoffbedarf		
Modell	gleichfarbig	
	Sitz und Rücken	Sitz
woo75	1,73 x 1,30 m	-
woo74	1,73 x 1,30 m	-
woo72	-	0,84 x 1,30 m
woo58	0,96 x 1,30 m	0,70 x 1,30 m
woo57	0,96 x 1,30 m	0,70 x 1,30 m
woo56	0,96 x 1,30 m	0,70 x 1,30 m

Lederbedarf auf Anfrage

Modell	Art.Nr.	Preisgruppe für Bezugsmaterial							
	wo075	04 Urban Nova Era Sonderstoff	05 Fame Xtreme Step Cura	06 Evida Sonderstoff	07 Remix 3 Sonderstoff	17 Comfort Plus Steelcut Trio 3 Sonderstoff	48 Leder Ascot	09 Fremd- stoff	19 Fremd- leder
	wo074								
	wo072								

Option	Beschreibung	Code	wo075	wo074	wo072
Variante	Farben PET Filzschale	dunkelgrau	3963	●	●
		hellgrau	3964	○	○
Armlehne	Armlehne	ohne Auflage	3521	●	-
		mit Lederauflage	3522	○	-
Polsterung	Sitz gepolstert, Rücken gepolstert	P880	●	●	-
Fuß	Aluminium	schwarz, 4-strahlig	3231	●	●
		weiß-grau, 4-strahlig	3232	○	○
		poliert, 4-strahlig	3233	○	○
Rollen / Gleiter	Hypergleiter, für weiche und raue Böden	3105	●	●	●
	Kunststoffgleiter mit Filzeinlage, für empfindliche und glatte Böden	3115	○	○	○
Weitere Merkmale	Kopfpolster in Leder	PK00	○	○	-
	Schreibtابلar rechts, CDF schwarz, Schwenkarm hochglanz verchromt	3911	○	○	-
	Schreibtابلar rechts, CDF schwarz, Schwenkarm schwarz	3912	○	○	-
	Technikpaket 1* (incl. Akku + Ladekabel)	3941	○	○	-
	Technikpaket 2** (incl. Akku + Ladekabel)	3942	○	-	-
	Technik-Paket 3 „Light“*** (incl. Netzteil K00N)	3943	○	-	-
	Nähte in grauer Kontrastfarbe	3971	○	○	○
	Kartonverpackung	3990	○	○	-
	Sitz und Lehne verschiedenfarbig gepolstert****	P001	○	○	-
	Netzteil, für 3941, 3942 und 3943, NETTO-PREIS	K00N	○	○	-

* incl. USB-Lademöglichkeit, Massagefunktion im Rücken, Heizen in Sitz und Rücken; nur i.V.m. Armlehne mit Lederauflage 3522

** incl. USB-Lademöglichkeit, Massagefunktion im Rücken, Heizen in Sitz und Rücken, Beleuchtung; nur i.V.m. Armlehne mit Lederauflage 3522

*** incl. Beleuchtung mit Touch-Steuerung und USB-Lademöglichkeit; keine Woom-App erforderlich

**** P001: PG17 doppelter Aufpreis

Woom App: ab iOS 16; ab Android 12

Weiteres nachrüstbares Zubehör finden Sie auf der Seite für Zubehör

Modell	Art.Nr.	Preisgruppe für Bezugsmaterial							
	woo58	04 Urban Nova Era Sonderstoff	05 Fame Xtreme Step Cura	06 Evida Sonderstoff	07 Remix 3 Sonderstoff	17 Comfort Plus Steelcut Trio 3 Sonderstoff	48 Leder Ascot	09 Fremd- stoff	19 Fremd- leder
	woo57								
	woo56								

Option	Beschreibung		Code	woo58	woo57	woo56
Variante	Farben PET Filzschale	dunkelgrau	3963	●	●	●
		hellgrau	3964	○	○	○
Polsterung	Sitz gepolstert, Rücken ungepolstert		P800	●	●	●
	Sitz gepolstert, Rücken gepolstert		P880	○	○	○
	Preis je Stoffgruppe		04			
			05			
			06			
			07			
			17			
			48			
			09			
			19			
Fuß	Aluminium Fußkreuz	schwarz, 4-strahlig	3231	○	○	○
		weiß-grau, 4-strahlig	3232	○	○	○
		poliert, 4-strahlig	3233	○	○	○
	Kufengestell	schwarz	3246	●	●	●
		weiß-grau	3247	○	○	○
		hochglanz verchromt	3248	○	○	○
	4-Fuß Holzgestell	Buche, natur	3206	○	○	○
		Buche, schwarz decklackiert	3208	○	○	○
		Eiche, natur	3209	○	○	○
Rollen / Gleiter	Hypergleiter, für weiche und raue Böden <small>(nur in Verbindung mit Fußkreuz 3231/32/33)</small>	3105	●	●	●	
	Kunststoffgleiter mit Filzeinlage, für empfindliche und glatte Böden <small>(nur in Verbindung mit Fußkreuz 3231/32/33)</small>	3115	○	○	○	
	Kunststoffgleiter für Kufengestell <small>(nur in Verbindung mit 3246/47/48)</small>	3108	●	●	●	
	Kunststoffgleiter mit Filz für Kufengestell <small>(nur in Verbindung mit 3246/47/48)</small>	3118	○	○	○	
	Kunststoffgleiter für Holzgestell <small>(nur in Verbindung mit 3206/08/09)</small>	3109	●	●	●	
	Kunststoffgleiter mit Filz für Holzgestell <small>(nur in Verbindung mit 3206/08/09)</small>	3119	○	○	○	
Sitzhöhe	40 cm <small>(nur in Verbindung mit Holzgestell 3206/08/09 oder Kufengestell 3246/47/48)</small>	3317	●	●	●	
	40 cm mit Tiefenfederung <small>(nur in Verbindung mit Fußkreuz 3231/32/33)</small>	3320	○	○	○	
Weitere Merkmale	Sitz und Lehne verschiedenfarbig gepolstert*	P001	○	○	○	

* P001: PG17 doppelter Aufpreis

Unverbindlich empfohlene Einzelverkaufspreise in EUR ohne MwSt.



● Grundausrüstung ○ Option

Modell	Art.Nr.	Preisgruppe für Bezugsmaterial						
 woos58	04 Urban Nova Era Sonderstoff	05 Fame Xtreme Step Cura	06 Evida Sonderstoff	07 Remix 3 Sonderstoff	17 Comfort Plus Steelcut Trio 3 Sonderstoff	48 Leder Ascot	09 Fremd- stoff	19 Fremd- leder
 woos57								
 woos56								

Option	Beschreibung		Code	woo58	woo57	woo56
Variante	Farben PET Filzschale	dunkelgrau	3963	●	●	●
		hellgrau	3964	○	○	○
Polsterung	Sitz gepolstert, Rücken ungepolstert		P800	●	●	●
	Sitz gepolstert, Rücken gepolstert		P880	○	○	○
	Preis je Stoffgruppe		04			
			05			
			06			
			07			
			17			
			48			
			09			
			19			
Fuß	Aluminium Fußkreuz	schwarz, 4-strahlig	3231	○	○	○
		weiß-grau, 4-strahlig	3232	○	○	○
		poliert, 4-strahlig	3233	○	○	○
	Kufengestell	schwarz	3246	●	●	●
		weiß-grau	3247	○	○	○
		hochglanz verchromt	3248	○	○	○
	4-Fuß Holzgestell	Buche, natur	3206	○	○	○
		Buche, schwarz decklackiert	3208	○	○	○
		Eiche, natur	3209	○	○	○
	Stahl Spinnenfuß	schwarz, 4-strahlig, für Rollen	3226	-	○	○
		weiß-grau, 4-strahlig, für Rollen	3227	-	○	○
		verchromt, 4-strahlig, für Rollen	3228	-	○	○

Option	Beschreibung	Code	woo58	woo57	woo56
Rollen / Gleiter	Hypergleiter, für weiche und raue Böden (nur in Verbindung mit Fußkreuz 3231/32/33)	3105	●	●	●
	Kunststoffgleiter mit Filzeinlage, für empfindliche und glatte Böden (nur in Verbindung mit Fußkreuz 3231/32/33)	3115	○	○	○
	Kunststoffgleiter für Kufengestell (nur in Verbindung mit 3246/47/48)	3108	●	●	●
	Kunststoffgleiter mit Filz für Kufengestell (nur in Verbindung mit 3246/47/48)	3118	○	○	○
	Kunststoffgleiter für Holzgestell (nur in Verbindung mit 3206/08/09)	3109	●	●	●
	Kunststoffgleiter mit Filz für Holzgestell (nur in Verbindung mit 3206/08/09)	3119	○	○	○
	harte Rollen Ø 50 mm, für Teppichboden (nur in Verbindung mit Spinnenfuß 3226/27/28)	3101	-	●	●
	weiche Rollen Ø 50 mm, für harten Boden (nur in Verbindung mit Spinnenfuß 3226/27/28)	3102	-	○	○
	harte Rollen Ø 65 mm, für Teppichboden (nur in Verbindung mit Spinnenfuß 3226/27/28)	3103	-	○	○
	weiche Rollen Ø 65 mm, für harten Boden (nur in Verbindung mit Spinnenfuß 3226/27/28)	3104	-	○	○
Sitzhöhe	44 cm (nur in Verbindung mit Holzgestell 3206/08/09 oder Kufengestell 3246/47/48)	3318	○	○	○
	44 cm (nur in Verbindung mit Spinnenfuß 3226/27/28)	3318	-	●	●
	44 cm mit Rückholautomatik (nur in Verbindung mit Fußkreuz 3231/32/33)	3319	○	○	○
	44 cm mit Tiefenfederung (nur in Verbindung mit Fußkreuz 3231/32/33)	3321	○	○	○
Weitere Merkmale	Sitz und Lehne verschiedenfarbig gepolstert*	P001	○	○	○

* P001: PG17 doppelter Aufpreis

model		art. no.	price category for upholstery fabric				
	woo25		50	51	52	55	60
			CDF	Melamine	Wood veneer 2	Wood veneer 3	HPL soft touch
70 x 70 cm		8570					
80 x 80 cm		8580					
	woo24						
50 x 42 cm		8550		-	-	-	-

Option	Beschreibung	Code	woo25	woo24
Tischhöhe	43 cm	7043	●	-
	53 cm	7053	○	-
	47-78 cm höhenverstellbar	7047	-	●
	62 cm	7062	-	○
Fuß	Aluminium			
	schwarz, 4-strahlig	3231	●	●
	weiß-grau, 4-strahlig	3232		
	poliert, 4-strahlig	3233	○	-
Rollen / Gleiter	Hypergleiter, für weiche und raue Böden	3105	●	●
	Kunststoffgleiter mit Filzeinlage, für empfindliche und glatte Böden	3115	○	-

CDF schwarz 5035, reinweiß 5031

Melamin weiß 5110, graphitschwarz 5111, weiß-grau 5112

Eiche natur Furnier 5203, Eiche wengefarben Furnier 5204, Esche natur Furnier 5205, Nussbaum Furnier 5513

HPL soft touch schwarz 6030, weiß-grau 6058, sand 6056