

W1

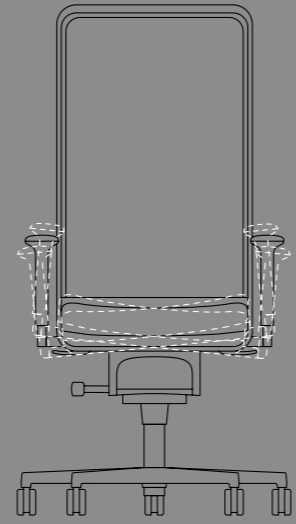
wagner



Move your life.

wagner

Dondola® im W1
Dondola® in the W1



Dondola®

Einzigartige Bewegungstechnologie unsichtbar über der Stuhlmechanik integriert. Sitzfläche inkl. Armlehnen bewegen sich dreidimensional und unterstützen dadurch die Rückengesundheit - wissenschaftlich bestätigt.
A unique movement technology is invisibly integrated above the chair's mechanism. The three-dimensionally moveable seat including armrest is supporting back health-scientifically proven.

Wohlfühlen entsteht im Wechselspiel von Ruhe und Bewegung
Well-being is generated through the alternation of rest and movement

Wagner definiert das Sitzen neu. Im Mittelpunkt der Bürostühle von Wagner steht das dreidimensionale Dondola®-Sitzgelenk. Es entkoppelt die starre Verbindung zum Stuhlunterteil und sorgt dadurch während des Sitzens für Mikrobewegungen, welche die Wirbelsäule entlasten und kräftigen. Eine durchgeführte wissenschaftliche Studie beweist: Das Dondola®-Sitzgelenk unterstützt die Rückengesundheit nachhaltig.

- Rückgang der Schmerzen bei den Probanden um 66 %
- Abnahme der Einschränkungen durch Rückenschmerzen im täglichen Leben um 50 %
- Signifikante Steigerung des allgemeinen Wohlbefindens um bis zu 39 %

Wagner redefines the way of sitting. Wagner office chair technology centres on the three-dimensional Dondola® joint. This joint decouples the rigid connection from the base part of the chair and thus causes micro movements during sitting which relieve and strengthen the spine. As proven by a conducted scientific study: The Dondola® joint lastingly supports the health of your back.

- Regression of pain among subjects by 66 %
- Decrease in limitations caused by back pain in daily life by 50 %
- Significant increase of general well-being by up to 39 %



Dondola®



Sitting in motion.



W1

W1 Einfach, klar und nachhaltig hält die nächste Generation revolutionärer Wagner Bürostühle mit Dondola® Technologie Einzug in zeitgemäße Office Räume. Der W1 besticht durch sein klares Erscheinungsbild, das vom matt verchromten Stahlrahmen geprägt ist. Technische Elemente halten sich beim W1 optisch im Hintergrund; sie treten erst beim Benutzen des Stuhles intuitiv in Aktion. Zwei Rückenhöhen, Polstervarianten mit hochwertigen Bezugstoffen sowie Netz- und Lederbespannung geben dem W1 seine individuelle Persönlichkeit.

W1 Simple, clear and sustainable - the next generation of revolutionary Wagner office chairs with Dondola® technology is advancing into contemporary office rooms. The W1 impresses customers through its clear appearance, characterised by a matt chrome-plated steel frame. The technical elements of the W1 remain visually in the background; but spring intuitively into action when the chair is used. Two backrest heights, pad versions with high-quality cover fabrics as well as mesh and leather covers provide each W1 with its individual personality.



W1 high



W1 low



W1 C high



W1 C low



W1 high



W1 high



W1 high

W1 high Einzigartige Formensprache mit extra hoher Rückenlehne. Optional mit Kopfstützenpad erhältlich.

W1 high A unique design language with an extra high backrest. Optional available with headrest pad.

W1 low Handlich und elegant. Niedrige Rückenlehnenvariante für alle Einsatzbereiche und jede Büroumgebung.

W1 low Convenient and elegant. Low backrest variation for all sectors and every office design.



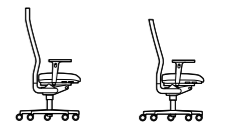
W1 low



W1 low



W1 low



Entscheiden
making decisions

Arbeiten
working

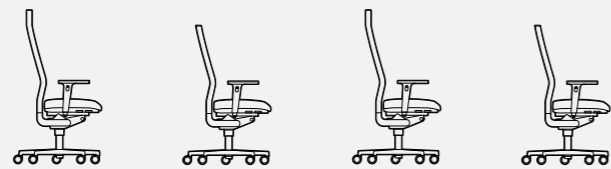




W1 C

W1 C Einzigartiges Design gepaart mit High-Tech Materialien. Mit dem neugestalteten Rahmen aus hochwertigem Polymer-Werkstoff hebt sich der W1 C deutlich von der W1 Familie ab. Die reduzierte Designsprache sowie die beiden unterschiedlichen Rückenlehnenhöhen stellen jedoch eine unverkennbare Verbindung der beiden Serien her. Eine zusätzliche Höhenverstellbarkeit der Rückenlehne sowie zwei unterschiedliche Mechaniken machen den W1 C bereit für jeden Einsatzbereich.

W1 C A unique design in combination with high-tech materials. With the new designed frame made of a high-end polymeric material the W1 C stands out of the W1 family. The reduced design as well as the two different backrest heights make a distinctive connection between both series. An additional height adjustment of the backrest and the two different mechanisms enable the use of the W1 C in a wide range of applications.



W1 high

W1 low

W1 C high

W1 C low



W1 C high



W1 C high



W1 C high



W1 C low



W1 C low



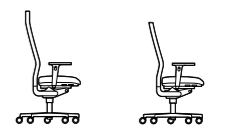
W1 C low

W1 C high Mit atmungsaktivem Netz oder komplett gepolstert. Der W1 C high setzt Akzente in jedem Raum.

W1 C high With breathable mesh or completely upholstered. The W1 C High sets accents in every room.

W1 C low Der Allrounder. Durch höhenverstellbare Rückenlehne auf jeden Nutzer individuell anpassbar.

W1 C low The allrounder. Through the height adjustable backrest individually adaptable to every person.



Entscheiden
making decisions

Arbeiten
working



Präzision in seiner schönsten Form! Ein nahezu unsichtbarer Übergang, von mattverchromtem Aluminium zu edlem Leder. Precision in its most beautiful form! An almost invisible transition from mat chromed aluminium to classy leather.

Produktübersicht product overview

W1

Farben colours

Sitzfläche: **Stoff / Leder** seat: fabric / leather

Rückenlehne: **Netz / Stoff / Leder** backrest: mesh / fabric / leather

Materialien materials

Sitz: **Stoff / Leder** seat: fabric / leather

Rückenlehne: **Netz / Stoff / Leder** backrest: mesh / fabric / leather

Aluminium-Komponenten: **glänzend / matt** aluminium elements: polished / matt

Kunststoff-Komponenten: **Schwarz / Weiß** plastic parts: black / white

Untergestell: **Aluminium / Polyamid** base: aluminium / polyamide

Untergestell: **4-Fuss / 5-Fuss / Schwinger** base: 4-foot / 5-foot / cantilever

Dynamisches Sitzsystem dynamic seat system

Dondola*

Ausstattung equipment

Rückenlehne / Lordosenstütze **höhenverstellbar** backrest / lumbar support height adjustable

Mechanik: **Synchron / Auto-Synchron** mechanism: synchronic / auto-synchronic

Sitztiefeverstellung seat depth adjustment

Sitzneigeverstellung seat tilt suspension

Kopfstütze (# 2) headrest (# 2)

Armlehnen: **D2 / J2 / M3* / TW2 / P5** armrests: D2 / J2 / M3 / TW2 / P5

* bei Modell W1 Anbindung **matt verchromt**, bei W1 C Anbindung **poliert**

* for model W1 connection **matt chrome plated**, for W1 C connection **polished**

Clean-Gasfeder bei Fußkreuz **schwarz** clean cylinder gas spring with black base

Rollen für harte Böden (# 1) castors for hard floors (# 1)

Abmessungen dimensions

Gesamthöhe ohne Kopfstütze total height without headrest

Gesamthöhe mit Kopfstütze total height with headrest

Sitzhöhe seat height

Sitzbreite seat width

Sitztiefe seat depth

Fußkreuz base

- Serienausstattung standard equipment
- Optional optionally
- Nicht verfügbar not available

Entscheiden / Arbeiten
making decisions / working



W1 high

W1 low

W1 C high

L40-L49, L50-L66, BJO-BJ6, T80-T89, T20-T38, TDO-TD7 / V60-V67

BHO, BH3 / BJO-BJ6, T80-T89, L40-L49, L50-L66, T20-T38 / V60-V67

■ / □
■ / □ / □
- / ■
- / -
■ / -
- / ■ / -

■

- / -
■ / -
■
-
□
- / - / □ / - / □

-

□

113-121cm
100-108cm
113-121cm
116-124cm
103-111cm
116-124cm
43-51cm
43-51cm
43-51cm
47cm
47cm
49cm
46-52cm
46-52cm
47-53cm
Ø 68 cm
Ø 68 cm
Ø 68 cm



W1 C low

L40-L49, L50-L66, BJO-BJ6, BIO-BI6, T80-T89, T20-T38, TDO-TD7 / V60-V67

BHO, BH3 / BJO-BJ6, BIO-BI6, T80-T89, L40-L49, L50-L66, T20-T38, TDO-TD7 / V60-V67

■ / □
■ / □ / □
- / -
■ / -
□ / ■
- / ■ / -


■

■ / -
■ / -
■
-
□
□ / □ / □ / □ / -

□

100-108cm
103-111cm
43-51cm
49cm
47-53cm
Ø 68 cm

Zusatzausstattung
additional equipment



Wagner-Qualität WAGNER Stühle - made in Germany - entsprechen sämtlichen nationalen wie internationalen Sicherheitsstandards. Sie besitzen zahlreiche Prüfsiegel, unter anderem das GS Zeichen für geprüfte Sicherheit. Im Zuge unserer BEST QUALITY - Ausrichtung verfügen viele unserer Modelle darüber hinaus über das Qualitätssiegel „Quality Office“ der deutschen Büromöbelindustrie, das für allerhöchsten Qualitätsstandard steht.

Wagner-Garantie Beim Kauf eines WAGNER Design-Produktes erhalten Sie automatisch eine 5-Jahres-Garantie. Die Garantie bezieht sich auf werksseitige Fehler, die innerhalb dieses Zeitraums auftreten sollten. Diese Teile werden selbstverständlich durch unsere Fachhandelspartner kostenlos ersetzt. Bemessungsgrundlage der WAGNER-Garantie ist ein täglicher 8-Stunden Einsatz. Wird der Stuhl im Schichtbetrieb bzw. im gewerblichen Gastronomiebereich eingesetzt, verkürzt sich die Garantie entsprechend.

Wagner-Nachkaufgarantie Damit Sie und Ihre Mitarbeiter noch Jahre später auf einem einwandfreien WAGNER-Stuhl Platz nehmen können, gewähren wir eine 10-jährige Nachkaufgarantie mit allen dazu gehörigen Ersatzteilen.







Wagner-Quality WAGNER chairs - made in Germany - adhere to all domestic and international safety standards. All of our furniture has acquired a variety of test seals, such as the GS mark for tested safety. As we subscribe to the philosophy of BEST QUALITY, also many of our products bear the seal „Quality Office“ of the German office furniture industry which guarantees the highest quality standards.

Wagner-Guarantee When you purchase a WAGNER design product, you automatically receive a 5-year guarantee. The guarantee applies to factory faults, should any occur within this period. These parts will of course be replaced free of charge by our specialist retail partners. The basis of assessment of the WAGNER guarantee is 8 hours of use a day. If the chair is used in shift work or in commercial gastronomy, the guarantee is shortened accordingly.

Wagner Post Purchasing Guarantee Since we want you and your colleagues to enjoy our office chairs for years to come, we offer a 10-year availability guarantee on all chairs and parts.




Farben der Bezugsstoffe
Fabric colours



Produktspezifische Besonderheiten Product-specific features

W1 C



Der W1 C: Individuell anpassbar durch höhenverstellbare Rückenlehne.
The W1 C: Individually adjustable due to its height adjustable backrest.

W1 high



Der W1 ist eine Hommage an die moderne Formgebung. Fließende Akzente im Einklang mit hochwertigem Aluminium.
The W1 is a homage to the modern shaping. Flowing characteristics are harmonizing with high-quality aluminium.

wagner